




System- und Komponentenbeschreibung

- Hydra-Jet-Massagesystem und Luftsystem
- 5 richtungsverstellbare Jet-Düsen
- 8 Micro-Jet-Düsen ,variabel im Rücken – und Fußbereich
- 12 Luftdüsen im Wanneboden
- 2 automatische Farblichtscheinwerfer (Farben: rot, grün, gelb, blau und entstehende Mischfarben)
- beide Systeme können unabhängig voneinander betrieben werden
- elektronische Steuerung mit Taster im Wannenrand
- zuschaltbare Intervallautomatik für die Pumpe
- stufenlose Regulierung des Luftsystems und Intervallfunktion
- automatische Nachrocknung des Luftsystems
- Luftsystem mit Luftvorwärmung
- Trockenlaufschutz
- mit Luftregler – reguliert durch Beimischung von Luft die Intensität des Massagestrahls
- Restwasserentleerung über die Pumpe und das System
- 2 Wannengriffe
- 1 Kopfstütze

Leistungsmerkmale

- Pumpenleistung 800 W
- Gebläseleistung 750 W davon Heizleistung 300 W

	<p>Luftregler durch Drehen wird die Luftbeimischung verändert</p>
	<p>Bedientaster Jetpumpe, Unterwasserscheinwerfer und Gebläse mit Drehzahlregelung 1 x drücken Jetpumpe / UWS / Gebläse - ein 2 x drücken Jetpumpe / UWS / Gebläse - Intervall (Gebläse von geringster Intensität zu stärkster Intensität) 3 x drücken Jetpumpe / UWS / Gebläse - aus + / – Regulierung des Luftstroms nur bei konstantem Betrieb, nicht möglich im Intervallzyklus</p>
	<p>2 automatische Farblichtscheinwerfer (Farben: rot, grün, gelb, blau und entstehende Mischfarben)</p>